

wakker
dier

4

OKTOBER



Effectmeting Eet Geen Dierendag 2020 - Voormeting

Rapportage

I2471

Wakker Dier: Lianne Alink

Team Vier: Jasper Kranendonk en Alma van der Weele

Datum: 29 September 2020

TEAM VIER

Markt- en Opinieonderzoek.
Zeker Meten.

Management Summary Voormeting Eet Geen Dierendag

- Ongeveer de helft van de Nederlanders heeft weleens iets gezien, gehoord of gelezen over Eet Geen Dierendag (49%). De bekendheid van Eet Geen Dierendag is het grootst onder jongeren en neemt af naarmate men ouder wordt (18-34 jaar: 66%; 35-49 jaar: 53%; 50-64 jaar: 44%; 65 jaar en ouder: 30%).
- Eén op de zes Nederlanders geeft aan zeker mee te doen met Eet Geen Dierendag in 2020 (16%). Nog eens 20% geeft aan waarschijnlijk mee te zullen doen. Vrouwen geven vaker dan mannen aan zeker of waarschijnlijk mee te doen met Eet Geen Dierendag (vrouwen 47%; mannen 25%). Daarnaast geven jongeren tot 34 jaar ook vaker aan mee te zullen doen dan Nederlanders van 35 jaar of ouder.
- Dierenwelzijn is de belangrijkste overweging om mee te doen met Eet Geen Dierendag. Dit geldt zowel voor mannen als vrouwen en ook voor alle leeftijdsgroepen. Gezondheid en milieu worden gemiddeld even vaak genoemd als overweging om mee te doen.
- Ruim driekwart van de Nederlanders die overweegt om mee te doen met Eet Geen Dierendag, is van mening dat minder vlees eten goed is voor dierenwelzijn (78%). Een ongeveer even grote groep vindt dat minder vlees past bij deze tijd (77%) en dat minder vlees eten goed is voor het milieu (76%).

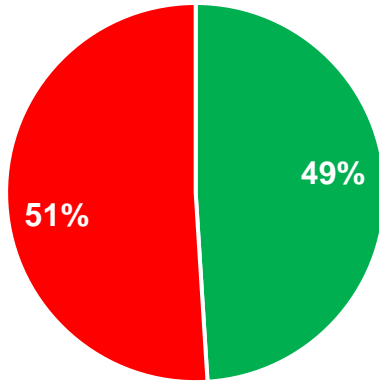
Management Summary Voormeting Eet Geen Dierendag

- We stellen de bekendheid kunstmatig op 100% en berekenen het aantal op basis van het gevonden percentage “zeker + waarschijnlijk wel”:
5,0 miljoen
- Idem, maar we berekenen het gevonden percentage alleen op basis van “zeker wel”:
2,2 miljoen
- We corrigeren voor de gevonden bekendheid van EGDD, omdat we veronderstellen dat degenen die EGDD niet kennen, maar wel zeggen mee te doen, dat in de praktijk niet zullen doen en hanteren het gevonden percentage “zeker + waarschijnlijk wel”:
3,0 miljoen
- Idem, maar we berekenen het gevonden percentage alleen op basis van “zeker wel”:
1,6 miljoen
- Idem en we hanteren de ondergrens van de betrouwbaarheidsmarge:
1,2 miljoen

Deelname aan Eet Geen Dierendag 2020

Basis: Totale steekproef (n=511)

Bekendheid Eet Geen Dierendag



■ Ja ■ Nee

Intentie deelname aan Eet Geen Dierendag in 2020



■ Zeker wel ■ Waarschijnlijk wel ■ Misschien ■ Waarschijnlijk niet ■ Zeker niet

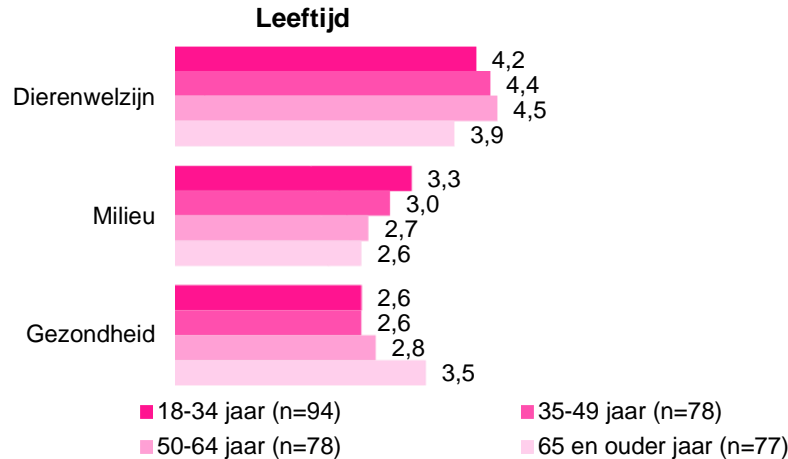
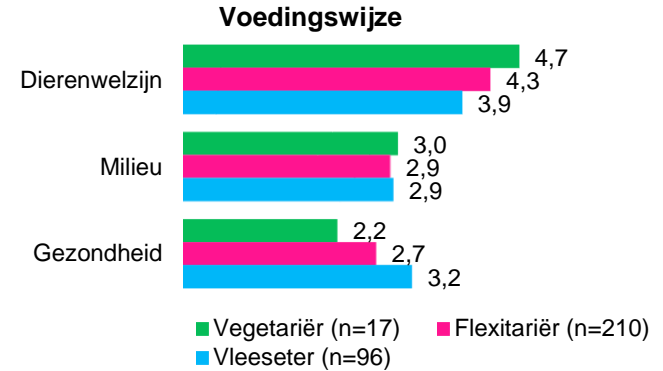
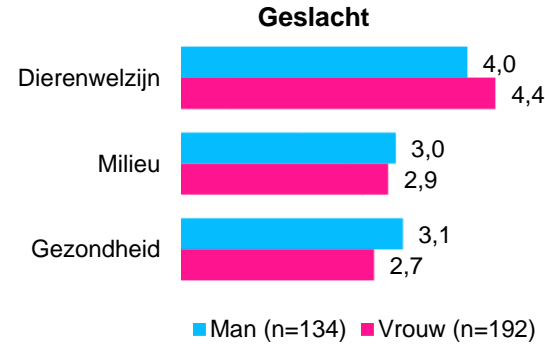
Overwegingen deelname Eet Geen Dierendag

Basis: Doet zeker / waarschijnlijk wel of misschien mee met EGDD in 2020 (n=326)



Overwegingen deelname Eet Geen Dierendag 2020

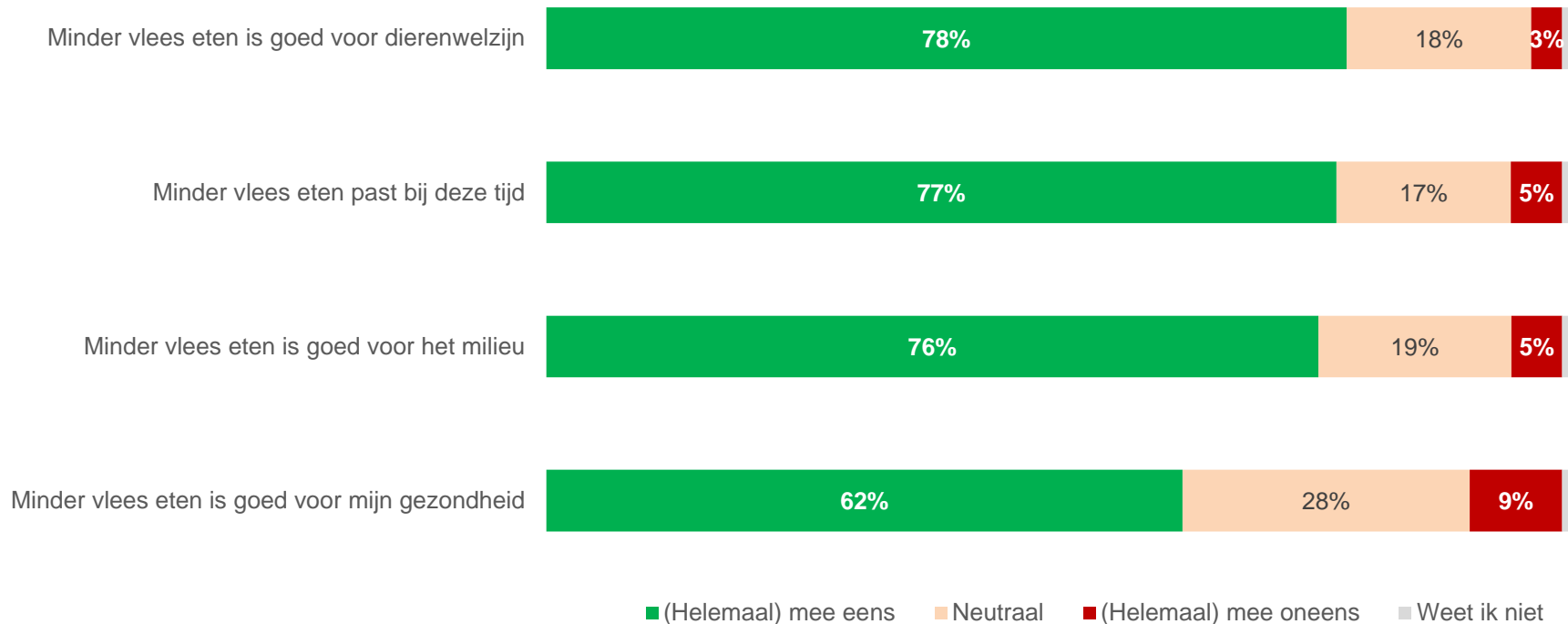
Basis: Doet zeker / waarschijnlijk wel of misschien mee met EGDD in 2020 (n=326)



Overwegingen deelname Eet Geen Dierendag 2020 II

Basis: Doet zeker / waarschijnlijk wel of misschien mee met EGDD in 2020 (n=326)

In hoeverre bent u het eens met de onderstaande stellingen?



Profiel Nederlanders die overwegen mee te doen met Eet Geen Dierendag

Basis: Doet zeker / waarschijnlijk wel of misschien mee met EGDD in 2020 (n=326)

Geslacht	%
Man	41%
Vrouw	59%

Leeftijd	%
18-34	29%
35-49	24%
50-64	24%
65 en ouder	24%

Type	%
Vegetariër	5%
Flexitariër	64%
Vleeseter	29%
Wil niet zeggen	1%